

Ponencia

Rankings de revistas

Isidro F. Aguillo. CSIC. España



11ª Conferencia internacional sobre revistas de Ciencias Sociales y Humanidades
24-27 de mayo de 2021

Rankings y Métricas de Revistas

Isidro F. Aguillo
(Cybermetrics Lab, IPP-CSIC)



AGENDA

- **Consideraciones previas**
- **DORA**
- **Métricas comerciales**
 - JCR, SJR, Leiden, GSM
- **Dialnet Métricas**
- **Métricas FECYT**
- **Altmétricas**
- **Métricas semi-cuantitativas**

FUTURO DE LAS REVISTAS CIENTIFICAS

- PORTALES DE REVISTAS
- PORTALES DE ARTÍCULOS
- REPOSITORIOS DE PRE-PRINTS ↑
- MEGAREVISTAS ↓
- INFLACIÓN: POSICIÓN PERSONAL



INFLACIÓN

latindex

Sistema Regional de Información en Línea para
Revistas Científicas de América Latina, el
Caribe, España y Portugal



FAQ



Ayuda



Facebook



Contacto



Disminuir



Aumentar

¿QUÉ ES?

ORGANIZACIÓN

SOCIOS

EDITORES

BIBLIOTECA DEL EDITOR

DOCUMENTOS

NOTICIAS

IDIOMA

ISSN: 2310-2799

2020

28,154

Directorio



2021

29,308

Directorio

Revistas




Catálogo 2.0

1,499

Catálogo 2.0

2,345

Revistas



DECISIONES POLÍTICAS

ÍNDICE H DE REVISTAS ESPAÑOLAS EN GOOGLE SCHOLAR METRICS


CIENCIAS BIOLÓGICAS

2014-2018

	REVISTAS	H Index	Mediana H
1	Journal of physiology and biochemistry	27	35
2	International journal of developmental biology	22	37
3	Revista iberoamericana de micología	17	26
4	International microbiology	12	18
5	World rabbit science	11	16
6	Ardeola. Revista ibérica de ornitología	10	16
7	Ecosistemas. Revista científica y técnica de ecología y medio ambiente	10	14
8	Archivos de zootecnia	10	13
9	Animal biodiversity and conservation	10	11
10	Arquivos entomológicos	9	11
11	Boletín de la Sociedad Entomológica Aragonesa	9	10
12	SHILAP. Revista de lepidopterología	8	9
13	Anales de Biología	7	10
14	Flora montiberica	7	8
15	Archaeofauna	7	7
16	Graellsia	6	8
16	Revista ibérica de aracnología	6	8
16	Spanish journal of palaeontology	6	8
17	Butlletí de la Institució Catalana d'Història Natural	5	9
18	Boletín de la Asociación Herpetológica Española	5	8
19	Acta botánica malacitana	5	7
20	Boletín de la Asociación Española de Entomología	5	6
21	Revista gaditana de Entomología	4	9
22	Mètode: Revista de difusió de la investigació de la Universitat de València	3	4
23	Aves y naturaleza	2	5
24	Cañamo: La revista de la cultura del cannabis	1	1


<https://digibug.ugr.es/handle/10481/57716>

- **DEMASIADAS REVISTAS**
 - **¿REVISTAS MINORITARIAS ...**
 - **... O MEDIOCRES?**
 - **INDICES H5 (5 AÑOS) <10**



MÉTRICAS DE REVISTAS EN EVALUACIÓN

San Francisco



General Recommendation

1. Do not use journal-based metrics, such as Journal Impact Factors, as a surrogate measure of the quality of individual research articles, to assess an individual scientist's contributions, or in hiring, promotion, or funding decisions.

Declaration on Research Assessment



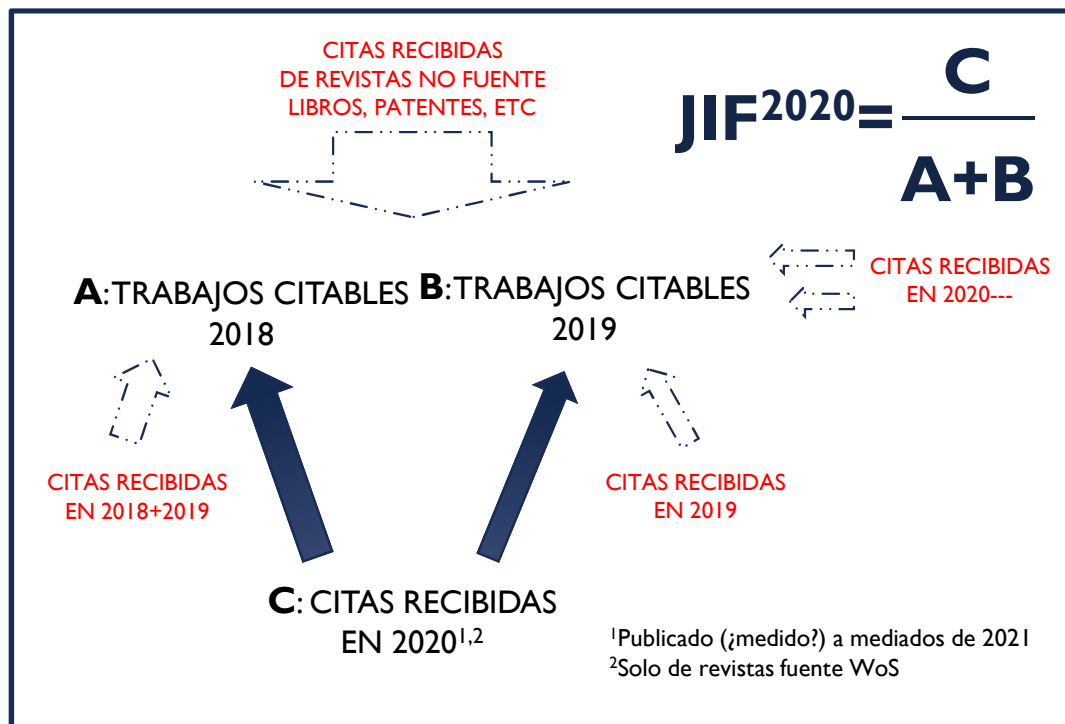
MÉTRICAS COMERCIALES



**MÉTRICAS
DE IMPACTO**

**MÉTRICAS
DE ACTIVIDAD
PONDERADA**

- **FACTORES DE IMPACTO**
 - **FI DE 2 y 5 AÑOS**
 - **INDICE DE INMEDIATEZ**
 - **CITESCORE**
 - **IPP / SNIP**
- **INDICE H**
 - **OTROS INDICES DE LA FAMILIA**
- **EXCELENCIA (PERCENTILES)**

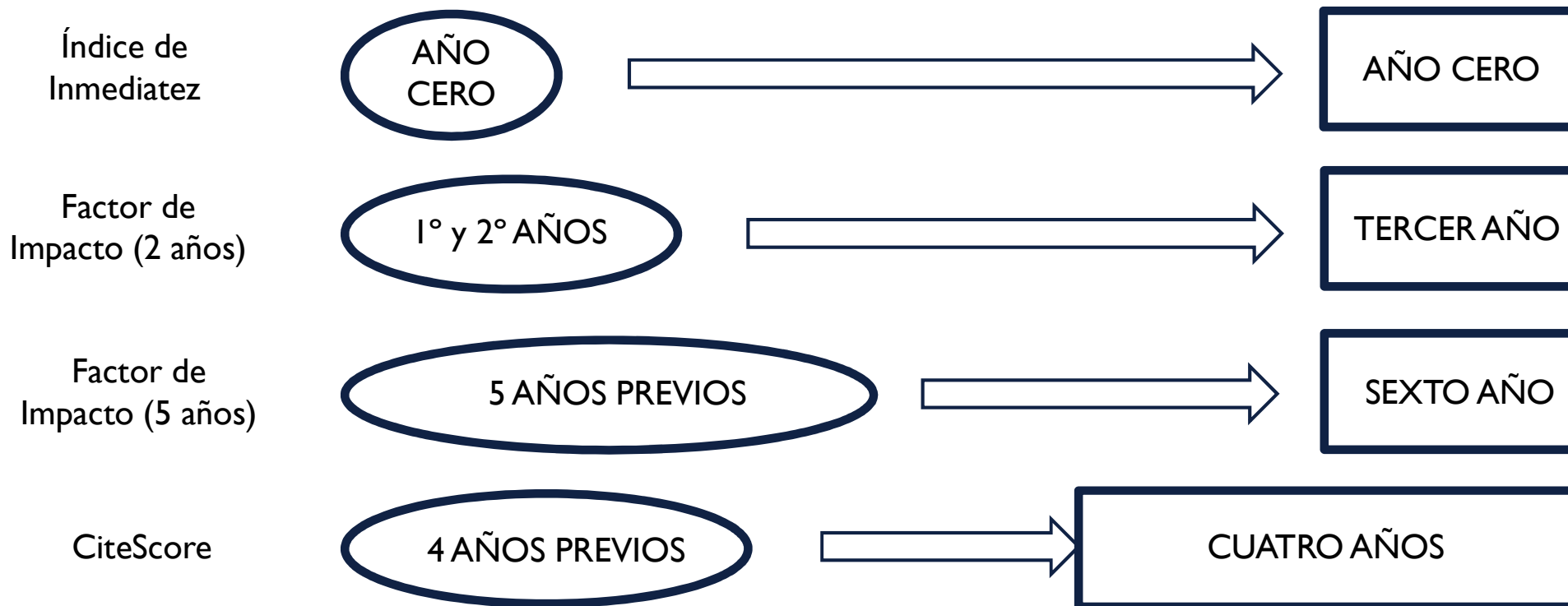


FACTOR DE IMPACTO DE GARFIELD

VENTANAS

VENTANA DE PUBLICACIÓN

VENTANA DE CITACIÓN





LIS 2019

QI FI 2 AÑOS

vs

Q? FI 5 AÑOS

Full Journal Title	JIF	RANK	JIF-5	RANK
INTERNATIONAL JOURNAL OF INFORMATION MANAGEMENT	8,210	1	8,690	2
Journal of Computer-Mediated Communication	5,366	2	6,273	7
MIS QUARTERLY	5,361	3	9,917	1
JOURNAL OF STRATEGIC INFORMATION SYSTEMS	5,231	4	6,697	5
INFORMATION & MANAGEMENT	5,155	5	6,714	4
GOVERNMENT INFORMATION QUARTERLY	5,098	6	6,411	6
INFORMATION PROCESSING & MANAGEMENT	4,787	7	4,278	17
Journal of Knowledge Management	4,745	8	4,890	12
Journal of Informetrics	4,611	9	4,410	15
INFORMATION SYSTEMS JOURNAL	4,188	10	6,052	8
TELEMATICS AND INFORMATICS	4,139	11	4,454	14
JOURNAL OF THE AMERICAN MEDICAL INFORMATICS ASSOCIATION	4,112	12	4,327	16
MIS Quarterly Executive	4,088	13	3,722	18
International Journal of Computer-Supported Collaborative Learning	4,028	14	3,553	20
JOURNAL OF MANAGEMENT INFORMATION SYSTEMS	3,949	15	5,399	10
INTERNATIONAL JOURNAL OF GEOGRAPHICAL INFORMATION SCIENCE	3,733	16	3,710	19
JOURNAL OF INFORMATION TECHNOLOGY	3,625	17	6,804	3
INFORMATION SYSTEMS RESEARCH	3,585	18	5,634	9
Information and Organization	3,300	19	3,375	23
Journal of the Association for Information Systems	2,957	20	4,644	13
SCIENTOMETRICS	2,867	21	3,073	28



MÉTRICA NO VÁLIDA

Citas esperadas

- No citas reales, ni actuales

Distribución Pareto (“power-law”)

- No sirven las medidas centrales

No se pueden comparar disciplinas

- Distribuciones diferentes según tamaño

Pseudo-normalización

- Cuartiles basados en posiciones, no en valores

Ventana de citación corta

- Inadecuada para muchas disciplinas

Falsa precisión

- 3 decimales (¿de números naturales?)

Valores no discriminan

- Miles de revistas con FIs similares muy bajos

Aberrantes valores medios y globales

- No se pueden sumar medias (FI)

Imposible comparación interanual

- Crecimiento diferencial de trabajos y citas

Base de datos incompleta

- Con cobertura muy sesgada

FI “NORMALIZADO” CON 5 DECIMALES

Ranking de Revistas REDIB

Metodología del Ranking REDIB

Powered by  Clarivate Analytics

 Exportar

Nº orden selección	Revista	Clasificación global	Calificador global	Citas Recibidas	País	Perc. F. Imp. Normal.	% arts. citados	% ajust. citas materia	% arts. más citados	Perc. Medio	Cuartil
1/1160	The European Journal of Psychology Applied to Legal Context	1/1160	62,189	197	España	99,612	84,127	3,123	49,206	74,879	Q1
2/1160	Comunicar	2/1160	56,837	883	España	99,526	73,455	12,048	36,727	62,429	Q1
3/1160	Mediterranean Botany*	3/1160	47,021	19	España	97,802	78,947	0,048	0,000	58,308	Q1
1031/1160	Revista de Letras Norte@mentos	1 031/1160	2,646	1		12,543	0,358	0,047	0,000	0,284	Q4
1032/1160	Conexão: Comunicação e Cultura	1 032/1160	2,638	2		1	1,258	0,043	0,000	0,640	Q1
1033/1160	Acta Geográfica	1 033/1160	2,618	6	Brasil	10,647	1,619	0,073	0,000	0,750	Q4
1034/1160	ECOS - Estudos Contemporâneos da Subjetividade	1 034/1160	2,604	3	Brasil	10,560	1,734	0,021	0,000	0,704	Q4



CITESCORE



38,589 results

4 AÑOS [Download Scopus Source List](#) [Learn more about Scopus Source List](#)

All [Export to Excel](#) [Save to source list](#)

ESTABILIDAD

View metrics for year: 2019

Source title ↓	CiteScore ↓	Highest percentile ↓	Citations 2016-19 ↓	Documents 2016-19 ↓	% Cited ↓	SNIP ↓	SJR ↓	Publisher ↓
<input type="checkbox"/> 1 Ca-A Cancer Journal for Clinicians Enlaces CSIC	435.4	99% 1/331 Oncology	47.455	109	94	113.744	88.192	Wiley-Blackwell
<input type="checkbox"/> 2 MMWR Recommendations and Reports Enlaces CSIC	152.5	99% 1/275 Health (social science)	2288	15	87	37.543	41.022	Centers for Disease Control and Prevention (CDC)
<input type="checkbox"/> 3 Nature Reviews Materials Enlaces CSIC	123.7	99% 1/287 Materials Chemistry	23.868	193	96	15.261	36.691	Springer Nature
<input type="checkbox"/> 4 Chemical Reviews Enlaces CSIC	100.5	99% 1/398 General Chemistry	97.295	968	96	12.832	20.847	American Chemical Society
<input type="checkbox"/> 5 Reviews of Modern Physics Enlaces CSIC	75.8	99% 1/224 General Physics and Astronomy	11.906	157	92	14.948	21.938	American Physical Society
<input type="checkbox"/> 6 Nature Reviews Genetics Enlaces CSIC	73.5	99% 1/381 Molecular Biology	14.560	198	94	9.126	28.619	Springer Nature

CITAS ESPERADAS

Q CUARTILES

UNA CIFRA DECIMAL

<https://www.scopus.com/sources>

SNIP



Leiden University | CWTS | CWTS B.V. | Other CWTS

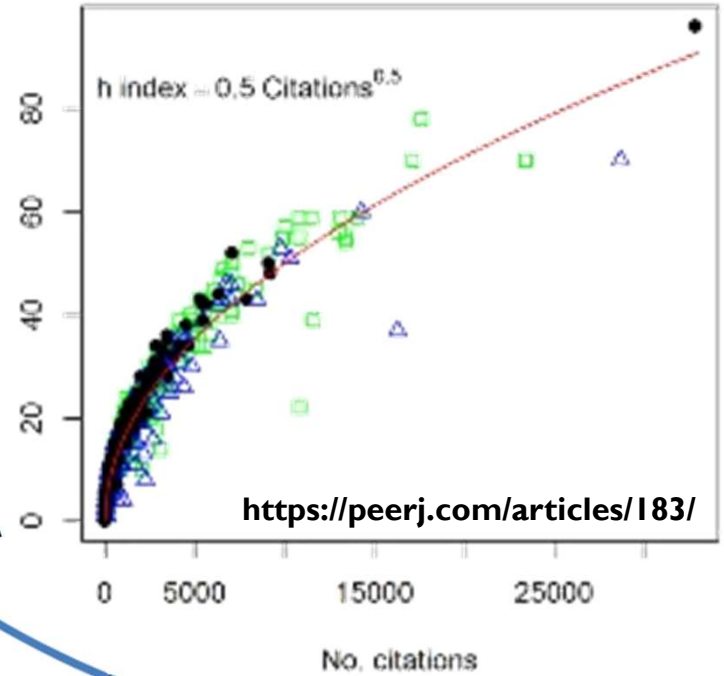
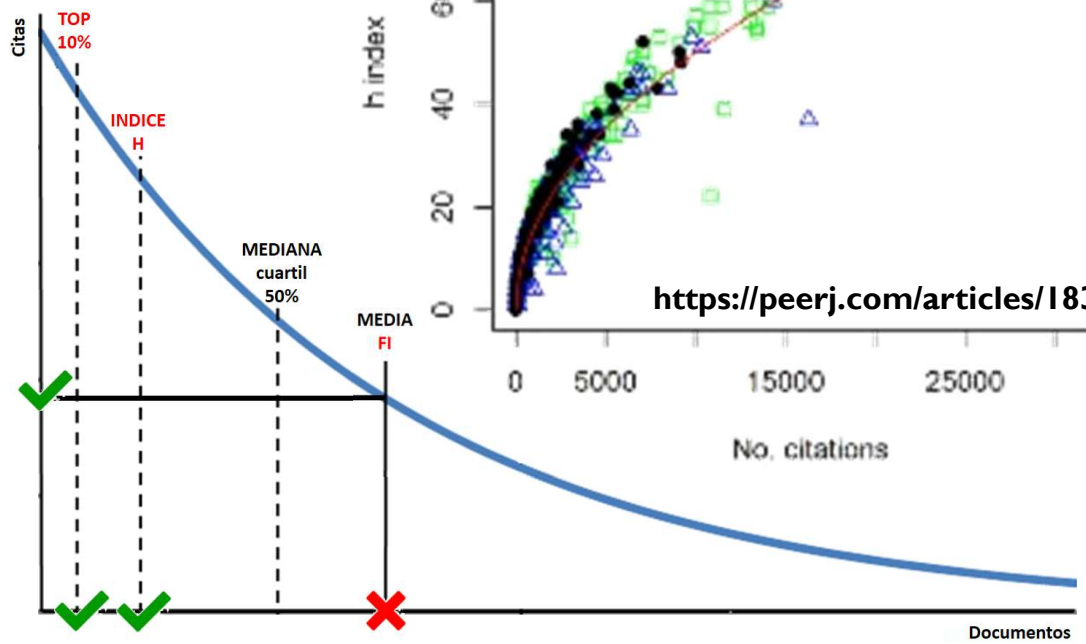
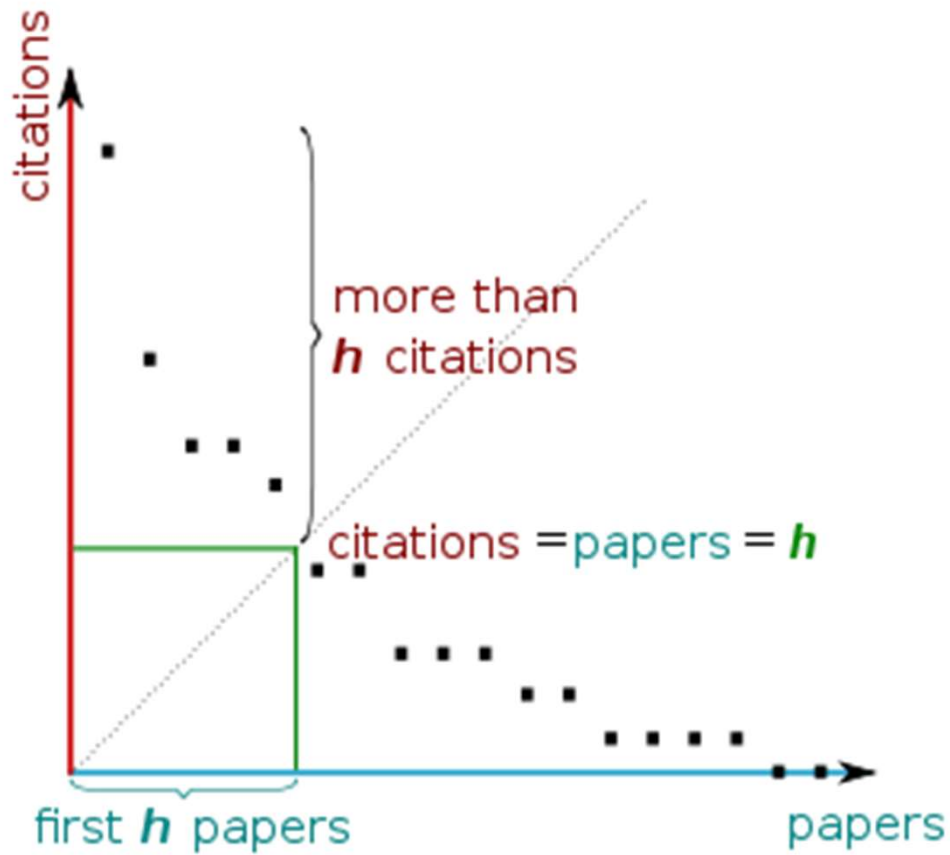
Year: Source type:

Minimum number of publications:

	Title	P	SNIP	Stability interval
1	Ca-A Cancer Journal for Clinicians	76	100.01	
2	Proceedings of the IEEE Computer Society Conference on Computer ...	1242	22.50	
3	The Lancet	1018	16.04	
4	Reviews of Modern Physics	119	14.72	
5	Nature Reviews Materials	103	13.96	
6	Journal of Statistical Software	265	13.78	
7	IEEE Communications Surveys and Tutorials	319	13.03	
8	New England Journal of Medicine	1615	13.00	
9	Acta Crystallographica Section A: Foundations and Advances	161	12.61	
10	Chemical Reviews	806	12.16	

**NORMALIZADO
POR DISCIPLINA
DOS CIFRAS
DECIMALES
3 AÑOS**

- *P*. The number of publications of a source in the past three years.
- *SNIP*. The source normalized impact per publication, calculated as the number of citations given in the present year to publications in the past three years divided by the total number of publications in the past three years. The difference with IPP is that in the case of SNIP citations are normalized in order to correct for differences in citation practices between scientific fields. Essentially, the longer the reference list of a citing publication, the lower the value of a citation originating from that publication.



ÍNDICE H

GOOGLE SCHOLAR REVISTAS (GSM)

Google Scholar Spanish ▾

Publication	<u>h5-index</u>	<u>h5-median</u>
1. Comunicar	<u>39</u>	56
2. Nutrición hospitalaria	<u>37</u>	45
3. Anales de Psicología	<u>31</u>	50
4. Estudios Gerenciales	<u>31</u>	45
5. El Profesional de la Información	<u>28</u>	39
6. Educación XX1	<u>28</u>	38
7. Revista Panamericana de Salud Pública	<u>28</u>	37
8. Revista Peruana de Medicina Experimental y Salud Publica	<u>27</u>	40
9. Atencion primaria	<u>27</u>	36
10. Gaceta Sanitaria	<u>26</u>	38
11. Salud Pública de México	<u>26</u>	33
12. Retos: nuevas tendencias en educación física, deporte y recreación	<u>25</u>	32
13. Revista Cubana de Educación Médica Superior	<u>24</u>	34
14. Revista Cubana de Salud Pública	<u>24</u>	32
15. Revista Latina de Comunicación Social	<u>24</u>	29

+60 000 PUBLICACIONES PERIÓDICAS
1 450 ESPAÑOLAS

https://scholar.google.es/citations?hl=en&view_op=list_hcore&venue=tQFK9EM81N8 2019

Score	<u>h5-index:4</u>	<u>h5-median:5</u>
Title / Author	Cited by	Year
La enorme mentira y la gran verdad de la información en tiempos de la postverdad JCM Recio, JMS Vigil, MO Zaldúa Scire: Representación y organización del conocimiento 23 (2), 13-23	11	2017
El control de vocabulario en la era digital: revisión conceptual. M BARITÉ Scire 20 (1)	5	2014
All that is the case: documents and Indexicality. RE DAY Scire 22 (1)	5	2016
Análisis de contenido de la representación fotográfica de la crisis de los refugiados sirios y su incidencia en el framing visual. JL DEL RAMO, ML HUMANES Scire 22 (2)	4	2016

Q1/Q2?



JOURNAL SCHOLAR METRICS

ARTS, HUMANITIES, AND SOCIAL SCIENCES



HOME

ABOUT

METHODOLOGY

OUR TEAM

OTHER PROJECTS

FAQ

Search a journal

LIBRARY & INFORMATION SCIENCE

Displaying core journals 1-20 of 223. Sorted by H5-Index, decreasingly.

Check to display related journals as well

Filter by country ▾

Find a journal in this ranking

Rank	Country	Journal name	Totals				Without journal self-citations		
			Quartile	H5-Index	H5-Median	H Citations	H5-Index	H Citations	%
1		Journal of the American Society for Information Science and Technology	Q1	<u>54</u>	82	5708	52	5427	
2		International Journal of Information Management	Q1	<u>48</u>	75	5181	46	4999	
3		Scientometrics	Q1	<u>46</u>	58	3790	40	3292	
4		Government Information Quarterly	Q1	<u>42</u>	70	3892	39	3543	
5		Journal of Informetrics	Q1	<u>39</u>	57	3097	36	2726	
6		European Journal of Information Systems	Q1	<u>35</u>	49	2147	35	2144	

52		Archival Science	Q1	<u>13</u>	17	262	10	198	
53		Ifla Journal	Q1	<u>13</u>	16	247	13	246	
54		Library Resources & Technical Services	Q2	<u>12</u>	26	312	12	289	
55		Australian Academic & Research Libraries	Q2	<u>12</u>	22	278	12	272	

MALAS PRACTICAS: VENTANAS NO COMPARABLES

GOOGLE SCHOLAR PERFILES



Revista Iberoamericana de Evaluación Educativa

Universidad Autónoma de Madrid
 Verified email at uam.es - [Homepage](#)
 Educación Evaluación Educativa

<https://scholar.google.es/citations?user=LghEe7oAAAAJ>

Cited by	All	Since 2015
Citations	5488	4049
h-index	37	31
i10-index	139	106

PoP

Harzing's Publish or Perish

 7.18.2702.7332
 2020.01.27.1105

Results [Help](#)

Publication years:	2014-2018
Citation years:	6 (2014-2020)
Papers:	143
Citations:	1129
Cites/year:	188.17
Cites/paper:	7.90
Authors/paper:	2.15
h-index:	15
g-index:	28
hI,norm:	10
hI,annual:	1.67
Papers with ACC >= 1,2,5,10,20:	65,35,11,1,1

GOOGLE SCHOLAR REVISTAS

Revista Iberoamericana de Evaluación Educativa

h5-index:13 h5-median:24

Title / Author	Cited by	Year
Estudio del liderazgo socioformativo mediante la cartografía conceptual JS Hernández, S Tobón, JM Vázquez RIEE. Revista Iberoamericana de Evaluación Educativa	<u>228</u>	2015



DIALNET MÉTRICAS



VENTANAS

VENTANA DE PUBLICACIÓN

VENTANA DE CITACIÓN

Dialnet

5 AÑOS



5 AÑOS

Journal
Citation
Reports

1° y 2° AÑOS



TERCER
AÑO

Google
Scholar

5 AÑOS
PREVIOS



1° al *6° AÑOS

CÁLCULO

Crtl	Pctl	# ↑	Revista ↑	Impacto 5 años	Artículos	Citas
C1	P99	1	El profesional de la información	1,443	492	710
C1	P90	2	Revista española de documentación científica	1,108	167	185
C1	P86	3	Hipertext.net Revista Académica sobre Documentación Digital y Comunicación Interactiva	0,532	47	25
C1	P81	4	Revista general de información y documentación	0,367	128	47
C1	P77	5	Anales de documentación Revista de biblioteconomía y documentación	0,310	58	18
C1	P77	5	Anuario ThinkEPI	0,310	216	67
C2	P68	7	Cuadernos de documentación multimedia	0,279	43	12
C2	P63	8	BiD Textos universitaris de biblioteconomia i documentació	0,248	113	28
C2	P59	9	Scire Representación y organización del conocimiento	0,235	68	16
C2	P54	10	Ibersid revista de sistemas de información y documentación = journal of information and documentation systems	0,229	83	19

TRES CIFRAS
DECIMALES

75%

50%

25%

0,012

+1

PECADO ORIGINAL


Dialnet | métricas IDR Indicadores Dialnet

Revista española de documentación científica

0210-0614, 1988-4621

DOCUMENTACIÓN

Año	Impacto	Nº citas	Posición	Cuartil
2019	1,132	189	2 / 23	C1




Scopus

158 cited documents [+ Add to list](#)

Date range: 2015 to 2019

2015	2016	2017	2018	2019	Subtotal	>2019	Total
6	23	55	95	156	335	238	573

Web of Science

Informe de citas **174** resultados de Todas las bases de datos entre 2015 y 2019 Ir

Buscó: NOMBRE DE PUBLICACIÓN: (Revista Española de documentación científica) ...Más

<p>Total de publicaciones</p> <p>174 Analizar</p> 	<p>h-index</p> <p>9</p> <p>Promedio de citas por elemento</p> <p>2,53</p>	<p>Total de veces citado</p> <p>441 272</p> <p>sin citas propias</p> <p>392</p>
--	--	---

Google Académico

Results [Help](#)

Publication years: 2015-2019

Citation years: 6 (2015-2021)

Papers: 254

Citations: **1345**

Cites/year: 224.17

Cites/paper: 5.30

Authors/paper: 2.20

h-index: 20

g-index: 26

SJR

SEGUNDA GENERACIÓN



SCIMAGO JOURNAL RANK INDICATOR (SJR2)

$$PSJR2_i = \frac{(1-d-e)}{N} + e \cdot \frac{Art_i}{\sum_{j=1}^N Art_j} + \frac{d}{PSJR2D} \cdot \left[\sum_{j=1}^N Coef_{ji} \cdot PSJR2_j \right]$$

PONDERACIÓN DE CITAS

$$SJR2_i = \frac{PSJR2_i}{\left(Art_i / \sum_{j=1}^N Art_j \right)}$$

NORMALIZACIÓN

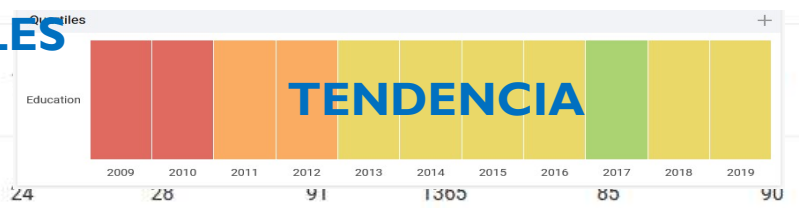
- Las citas tienen diferentes pesos según las revistas y disciplinas que los originan
- Las auto-citas de revistas tienen peso cero
- Los SJR son comparables entre disciplinas

SCIMAGO JOURNAL RANK INDICATOR

SJR

Title	Type	↓ SJR	H index	Total Docs. (2019)	Total Docs. (3years)	Total Refs. (2019)	Total Cites (3years)	Citable Docs. (3years)
ADIMENSIONAL								
1 Comunicar	journal	1.092 Q1	32	40	120	1655	432	120
2 Revista de Psicodidactica	journal	0.837 Q1	24	20	70	1092	182	70
3 Revista de Investigacion Educativa	journal	0.777 Q1	13	31	95	1290	142	91
CUARTILES								
4 Educacion XX1	journal	0.631 Q2						
5 Revista de Educacion	journal	0.562 Q2						
6 Revista Complutense de Educacion	journal	0.528 Q2	11	65	220	2631	184	220
7 Aula Abierta	journal	0.503 Q2	6	15	13	627	22	13

3 AÑOS





RANKING FEICYT



LO BUENO

EL FEO

LOS MALOS

- **CONTAR CITAS**
 - Varias fuentes (WoS, Scopus, GS)
 - Cobertura ampliada (Referencias citadas en WoS)
- **MIAR normalizado**
- **NO NORMALIZAR**
 - Por tamaño o audiencia
- **COLINEALIDAD (alta correlación)**
- **DUPLICADOS NO ELIMINADOS**
 - Solapamiento >80%
- **COMBINAR INDICES H**
 - Diferentes fechas, periodos y ventanas
- **CUARTILES EN VEZ DE VALORES**
 - Y ¡doble! normalización

POSICIÓN	TÍTULO	CUARTIL	PUNTUACIÓN
1	Comunicar. Revista Científica Iberoamericana de Comunicación y Educación	C1	99.82
2	El Profesional de la Información	C1	93.24
3	Revista Española de Documentación Científica	C1	44.49
4	Communication & Society	C1	28.98
5	Revista Mediterránea de Comunicación	C2	26.72
6	Revista General de Información y Documentación	C2	26.25
7	Anales de Documentación	C2	25.96
8	Anàlisi. Quaderns de Cultura i Comunicació	C2	24.35
9	ICONO 14	C3	24.09
10	Fonseca Journal of Communication	C3	23.22
11	BiD: Textos Universitaris de Biblioteconomia i Documentació	C3	23.18
12	Scire. Representación y Organización del Conocimiento	C3	22.23
13	Ibersid: Revista de Sistemas de Información y Documentación	C4	21.68
14	index.comunicación	C4	21.32
15	adComunica. Revista Científica de Estrategias, Tendencias e Innovación en Comunicación	C4	20.70
16	Doxa Comunicación	C4	20.34



ALTMÉTRICAS



ALTMETRICAS DE REVISTAS

- Sin datos directos para revistas: Solo para artículos individuales
 - (Elsevier) **PlumX**
 - (Springer Nature) **Altmetric.com**
- **Twitter**
 - Perfiles de revistas (Tuits, seguidores, siguiendo, re-tuits)
- Otros perfiles: **You Tube**
- **Uso** (Visitas, Descargas)
 - Impacto de los robots

ALTMETRIC SCORE (ARTÍCULOS)

ELSEVIER

Type here to search on Elsevier.com



Advanced search

Follow us ▼

Journals & books

Online tools

Authors, editors & reviewers

About Elsevier

Community



Journal of Experimental Social Psychology

Guide for Authors

Submit Your Paper

Track Your Paper

Order Journal

View Articles

Journal Insights

Altmetrics - Top Rated Articles

Recent Open Access Articles

Altmetrics - Top Rated Articles

Altmetric.com score based on 6 months social media history of published articles from Journal of Experimental Social Psychology.

Enclothed Cognition



Share Article



Scientific faith: Belief in science increases in the face of stress and existential anxiety



Share Article



Stand Tall, But Don't Put Your Feet Up: Universal and Culturally-Specific Effects of Expansive Postures on Power



Share Article



Power gets the Job: Priming Power Improves Interview Outcomes



Share Article



The Colors of the Donut

- Policy documents
- Google+
- News
- LinkedIn
- Blogs
- Reddit
- Twitter
- Faculty1000
- Post-publication peer-reviews
- Q&A (Stack Overflow)
- Facebook
- Youtube
- Sina Weibo
- Pinterest
- Syllabi
- Patents
- Wikipedia



USOMETRÍA

redalyc.org USCA Sistema de Información Científica Redalyc
Red de Revistas Científicas
Acceso Abierto sin fines de lucro propiedad de la academia

 1849 k Descargas totales

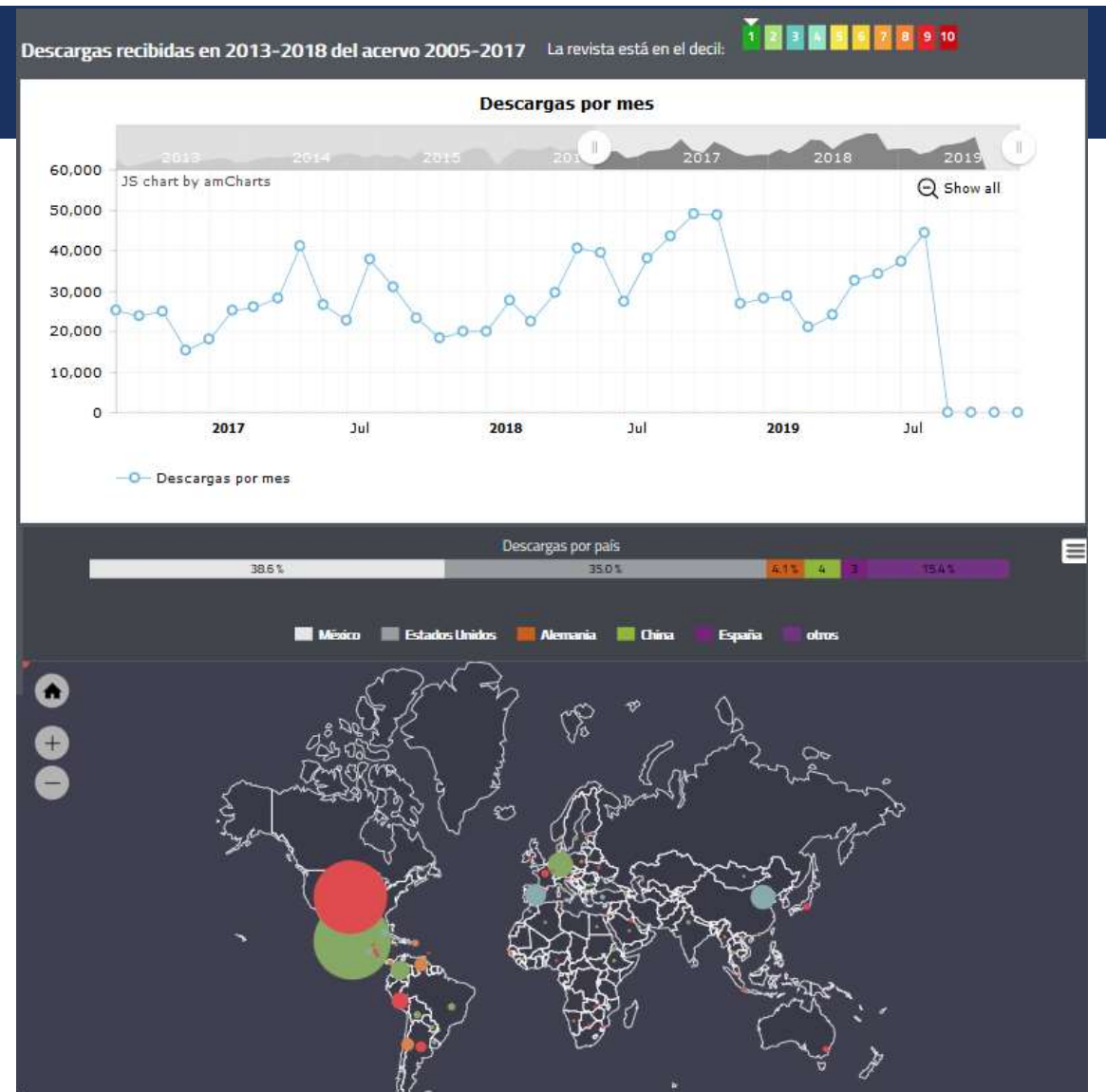
 93 Países que descargan

Acta Universitaria

ISSN: 0188-6266 ISSN electrónico: 2007-9621
Frecuencia continua
Multidisciplinarias (Ciencias Sociales)
Universidad de Guanajuato
México

<https://www.redalyc.org/revista.oa?id=416&tipo=indicadores>



MIAR

“CUALI”-TATIVAS



OTRAS CLASIFICACIONES CON MÉTRICAS

- Basadas en “suma” de presencia en bases de datos
 - **CIRC (modelo ANECA)**
 - **MIAR**
 - **CARHUS+**
- Basadas en citas “ocultas”
 - **INREx familia**
- Basadas en “suma de criterios”
 - **Leiden**
 - **Top Factor**
 - **Latindex**

CIRC: LA ARBITRARIEDAD

EXCELENCIA A*

GRUPO A

GRUPO B

GRUPO C

GRUPO D

Revistas de CC Sociales en el Primer cuartil del JCR
Revistas de Humanidades **indexadas en Arts & Humanities Citation Index** y en primer cuartil de Scopus según su **IPP**

Revistas Indexadas en el Social Sciences Citation Index (se excluye el cuarto cuartil de JCR o Arts & Humanities Citation Index).
Revistas indexadas en Scopus en el Primer Cuartil según **IPP**

Revistas indexadas en JCR en el cuarto cuartil
Revistas indexadas en SCOPUS en segundo y tercer cuartil
Revistas españolas con el sello FECYT
Revistas indexadas en Philosopher Index a texto completo

Revistas indexadas en Scopus en el cuarto cuartil
Revistas de Ciencias Sociales y Humanidades indexadas en ERIH
Revistas indexadas en Emerging Source Citation Index

Revistas indexadas en Scopus con IPP=0
Revistas incluidas en el directorio y el catálogo Latindex.



REVISTA ESPAÑOLA DE DOCUMENTACION CIENTIFICA

ISSN 0210-0614 Visibilidad Información del editor

Título: REVISTA ESPAÑOLA DE DOCUMENTACION CIENTIFICA
 ISSN relacionados: 1988-4621
 País: España
 URL: <http://redc.revistas.csic.es/index.php/redc>
 Ámbito: INFORMACIÓN Y DOCUMENTACIÓN
 Campo académico: INFORMACIÓN Y DOCUMENTACIÓN

Indizada en: Scopus, Social Sciences Citation Index, IBZ Online, Periodicals Index Online, Library, Information Science & Technology Abstracts (LISTA), Library and Information Science Abstracts, Library Literature and Information Science, DOAJ, DIALNET

Evaluada en: CARHUS Plus+ 2018
 Directory of Open Access Journals
 ERIHPlus
 LATINDEX. Catálogo v1.0 (2002 - 2017)
 LATINDEX. Catálogo v2.0 (2018 -)
 Sello de calidad FECYT

Métricas en: SJR, SCImago Journal & Country Rank, Scopus Sources

Políticas OA: Dulcinea **color Azul**, SHERPA/RoMEO **color blue**

ICDS: ISSN: 1988-4621, 1988-4621, 0210-0614
 Está en índices de citas (Scopus, Social Sciences Citation Index) = +3.5
 Está al tiempo en WoS (AHCI, SCIE o SSCI) y en Scopus (Scopus, Social Sciences Citation Index) = +1
 Está en dos o más bases datos de indización y resumen o en DOAJ (IBZ Online, Periodicals Index Online, Library, Information Science & Technology Abstracts (LISTA), Library and Information Science Abstracts, Library Literature and Information Science, DOAJ) = 3+2 = 5
 Antigüedad = 43 años (fecha inicio: 1977)
 Pervivencia: $\log_{10}(30) = +1.5$
ICDS = 11.0

ICDS anuales

ICDS 2019:	11.0
ICDS 2018:	11.0
ICDS 2017:	11.0
ICDS 2016:	11.0
ICDS 2015:	9.977
ICDS 2014:	9.977
ICDS 2013:	9.977
ICDS 2012:	9.977
ICDS 2010:	9.977
ICDS 2009:	9.977
ICDS 2008:	6.477

11

ARDEOLA

ISSN 0570-7358 Visibilidad

Título: ARDEOLA
 ISSN relacionados: 2341-0825, 2341-0892
 País: España
 URL: <http://www.ardeola.org/>
 Ámbito: BIOLOGÍA
 Campo académico: ECOLOGÍA; ORNITOLOGÍA

Indizada en: Science Citation Index Expanded, Scopus, BIOSIS, DIALNET

Evaluada en: LATINDEX. Catálogo v1.0 (2002 - 2017)

Métricas en: SJR, SCImago Journal & Country Rank, Scopus Sources

Políticas OA: Dulcinea **color Blanco**

ICDS: ISSN: 2341-0825, 2341-0892, 2341-0825, 2341-0892, 0570-7358
 Está en índices de citas (Science Citation Index Expanded, Scopus) = +3.5
 Está al tiempo en WoS (AHCI, SCIE o SSCI) y en Scopus (Science Citation Index Expanded, Scopus) = +1
 Está en una base de datos de indización y resumen o en DOAJ (, BIOSIS) = +3
 Antigüedad = 66 años (fecha inicio: 1954)
 Pervivencia: $\log_{10}(30) = +1.5$
ICDS = 9.0

ICDS anuales


ICDS 2019:	9.0
ICDS 2018:	9.0
ICDS 2017:	9.0
ICDS 2016:	9.0
ICDS 2015:	7.977

9

Bases de datos multidisciplinares (0/8)

database	encontrado
Academic Search Premier	✗ ¿Por qué?
ASSIA	✗ ¿Por qué?
FRANCIS	✗ ¿Por qué?
Fuente Academica Plus	✗ ¿Por qué?
IBZ Online	✗ ¿Por qué?
International Bibliography of Social Sciences	✗ ¿Por qué?
PASCAL	✗ ¿Por qué?
Periodicals Index Online	✗ ¿Por qué?

In this edition the catalanistic magazines classified in group A are:



Anuario de estudios medievales

Ausa. Publicació del patronat d'estudis osonencs

Caplletra. Revista internacional de filologia

Catalan historical review

Catalan journal of linguistics

Catalan review. International journal of catalan culture

Cercles. Revista d'història cultural

Estudis romànics

Estudis. Revista de història moderna

Llengua & literatura

Magnificat. Cultura i literatura medievals




latindex

MODELO LATINDEX



INTERPRETACIÓN Y (MAL) USO

Scielo	129
Redalyc	51
Latindex 	15
DOAJ **	7
Dialnet	4
PubMedCentral	3
BASE ****	3
Sci-Hub	2



Isidro F. Aguillo
@isidroaguillo

HILO: Voy a comentar los resultados de la encuesta sobre bases de datos para recuperar artículos científicos de acceso abierto. Primero los resultados:

9:27 a. m. · 21 nov. 2019 · Twitter Web App

Ver actividad del Tweet

40 Retweets 5 Tweets citados

73 Me gusta



Isidro F. Agui... · 21 nov. 2019

En respuesta a @isidroaguillo
Los resultados tienen obviamente cierto sesgo favorable a las respuestas ofrecidas explícitas, aunque no obstante ha habido bastantes respuestas en "Otras" para completar el análisis

CONCLUSIONES



España es el mayor productor de rankings de revistas del mundo

El uso de métricas de revistas para evaluación es general



Los rankings son productos interesados para cubrir lagunas

No son originales, usan indicadores y/o datos de terceros



Es un error usar métricas de revistas en vez de artículos

Además son inválidos, o incorrectos o no segregan

¡MUCHAS GRACIAS! : ¿PREGUNTAS?

CONTACTO:

- Isidro F. Aguillo
isidro.aguillo@csic.es





Isidro F. Aguillo
isidro.aguillo@csic.es

