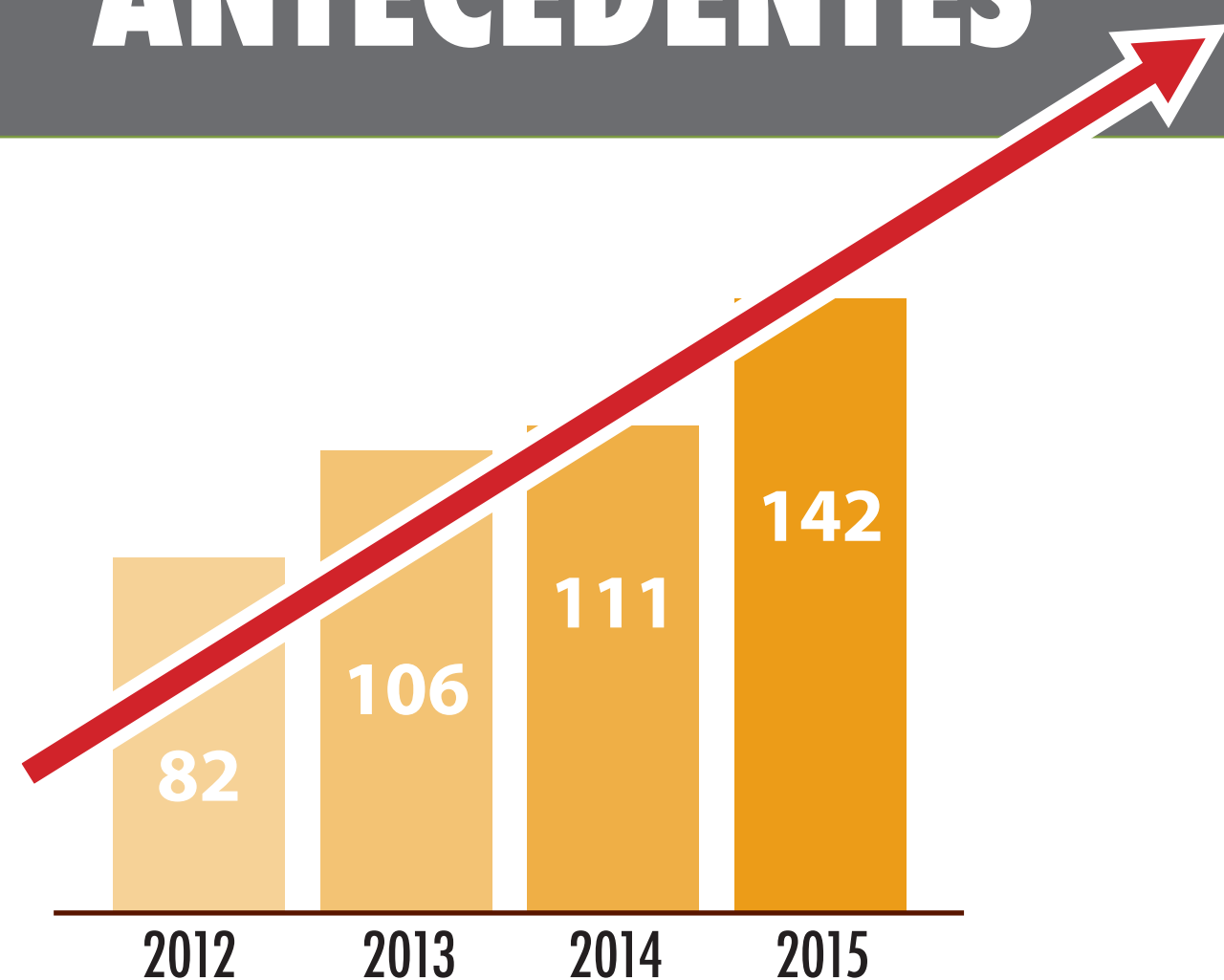


VISIBILIDAD y

para la

POSICIONAMIENTO Revista Electrónica Educare


ANTECEDENTES



Crecimiento artículos postulados 2012-2015



Meta quinquenal
(2016-2020)
25x3 x5



Acceso a red de índices,
bases de datos, etc.




Visibilidad
Indicador

PROBLEMA




Aumentar la visibilidad
del conocimiento publicado



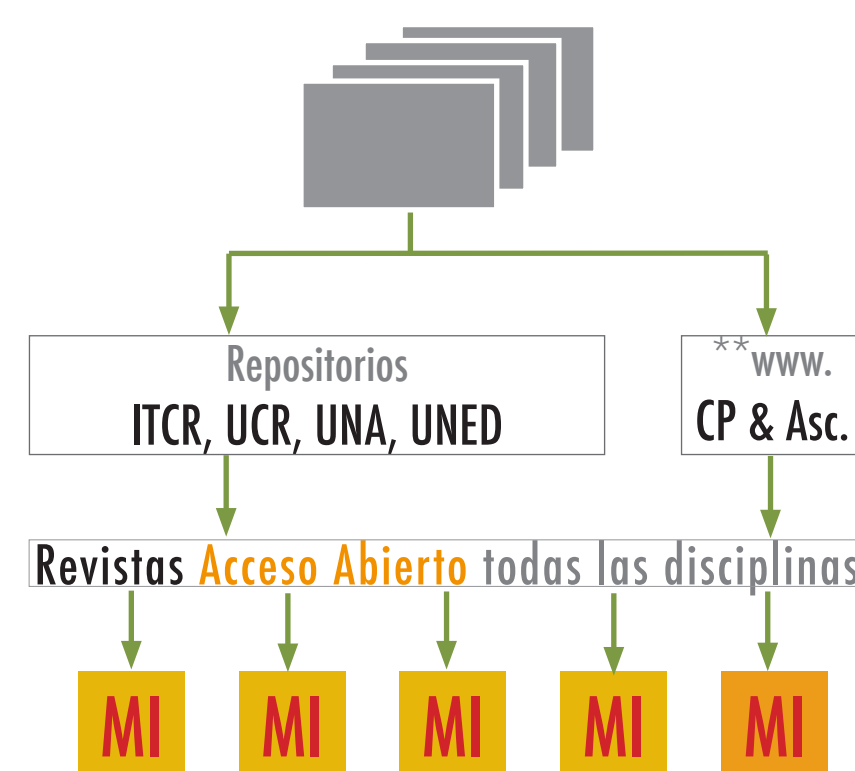
Identificar Medios de Indización mejorar
Visibilidad y Posicionamiento

PROPUESTA*

*Realizado ag - oct 2015



Benchmarking Medios Indización
en repositorios universidades estatales (y otros**)



Información

Revistas:
- Nombre
- ISSN
- www
- Temática
- Periodicidad
- Filiación

Medios Indización:

- Nombre
- www
- Temática
- Tipo

RESULTADOS

1 Metodología:



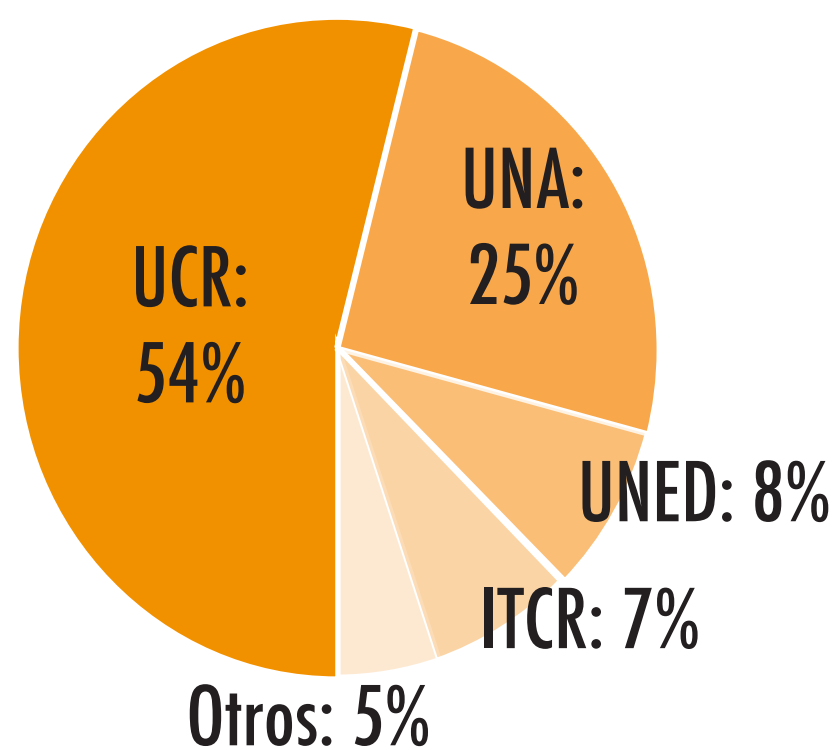
2 Herramientas de análisis:

- Matriz MI por revista
- Matriz Clasificación por MI

		Tipos			
ListadoX	X				
			X		X
		X			
			X		X

3 VISIBILIDAD

96 Publicaciones



163 MI

MI Especializados: 47%
MI Generales: 25%
Redes (Ac & Soc): 8%
Otros: 20%

Potenciales MI
para Educare:

13
MI Generales

5
MI Especializados

4 POSICIONAMIENTO:

TOP 3 Mayor Visibilidad

- 1 Revista Biología Tropical UCR, 42 MI
- 2 Revista Electrónica Educare UNA, 36 MI
- 3 Revista Población y Salud en Crto. Am. UCR, 24 MI

